


СОГЛАСОВАНО  
Глава администрации  
городского поселения  
«П.Вейделевка»  
 А.С.Слободчук  
«11» 08 2023г.



СОГЛАСОВАНО  
Начальник отделения по автоинспекции  
ОМВД России по Вейделевскому  
району старший лейтенант полиции  
 Д.А.Кучеренко  
«11» 08 2023г.



УТВЕРЖДАЮ  
Директор  
ОГБОУ «Вейделевская СОШ»  
 Н.В.Котова  
«11» 08 2023г.



# ПАСПОРТ

дорожной безопасности образовательной организации  
ОГБОУ «Вейделевская СОШ»

п.Вейделевка  
2023г.

## Общие сведения

Областное государственное бюджетное общеобразовательное учреждение  
«Вейделевская средняя общеобразовательная школа Белгородской области»

Тип ОУ Общеобразовательная

Юридический адрес: 309720 Белгородская область, Вейделевский район,  
п. Вейделевка, ул.Центральная д. 30.

Фактический адрес: 309720 Белгородская область, Вейделевский район,  
п. Вейделевка, ул.Центральная д. 30.

Руководитель ОУ:

Директор

Н.В.Котова 8(47237) 5-51-52  
89511459088

Заместитель директора

Бут Н.А. 8(47237) 5-53-02  
89092034188

Заместитель директора  
по воспитательной работе

Щербань А.И. 8(47237) 5-40-15  
89606361797

Ответственные работники  
муниципального органа образования  
начальник управления образования  
администрации Вейделевского  
района

Масютенко С.А. 8(47237) 5-54-53

Ответственные от  
Госавтоинспекции:

Начальник отделения госавтоинспекции ОМВД России  
по Вейделевскому району  
старший лейтенант полиции Д.А.Кучеренко  
тел.89623051700

Старший государственный инспектор БДД  
ОГИБДД ОМВД России по Вейделевскому району  
капитан полиции В.В.Снустиков  
тел.89205608104

Ответственные работники  
за мероприятия по профилактике  
детского травматизма:

преподаватель организатор ОБЖ Кукушкин А.В.  
тел.89103663301

Зам.директора по воспитательной работе  
Щербань А.И. тел.89606361797

Руководитель дорожно-эксплуатационной  
организации, осуществляющей  
содержание УДС:  
«ЗАО Ровеньской дорожник»

Тарасенко С.Н. телефон: 847238 5-54-87

Ответственный работник дорожно-  
эксплуатационной  
организации, осуществляющей  
содержание ТСОДД: ОП Вейделевское  
«ЗАО Ровеньской дорожник »

Бабко Н.В. телефон 847237 5-41-63

Глава администрации городского  
поселения «Посёлок Вейделевка»

А.С.Слободчук телефон:  
(89205781178)

Количество учащихся: 911 (девятьсот одиннадцать)

Наличие уголка БДД: 1 кабинет ОБЖ

Наличие класса по БДД: 1 кабинет ПДД

Наличие автогородка (площадки) по БДД: имеется

Наличие автобуса в ОУ: два: ПАЗ 32053-70, ПАЗ 320570-02

Владелец автобусов: ОГБОУ «Вейделевская СОШ»

Время занятий в ОУ:

1-й поток: 8:30 – 14.55

2-й поток: нет

внеклассные занятия: 13:00 – 18:00

Телефоны оперативных служб

ЕДДС 112

Пожарная часть 01

Полиция 02

Больница 03

## II. Информация об обеспечении безопасности перевозок детей специальным транспортным средством (автобусом).

### Общие сведения

#### Автобус

Марка ПАЗ  
Модель ПАЗ 320570-02  
Государственный регистрационный знак Т202ХВ31  
Год выпуска 2021 Количество мест в автобусе 23  
Соответствие конструкции требованиям, предъявляемым к школьным автобусам соответствует

#### 1. Сведения о водителе автобуса Т202ХВ31

Фамилия, имя, отчество	Принят на работу	Стаж в категории D	Дата предстоящего мед. осмотра	Период проведения стажировки	Повышение квалификации	Допущенные нарушения ПДД
Мащенко Алексей Евгеньевич	30.11.2021г.	39 лет	2023 год	2021	август 2023	нет

#### 3. Организационно-техническое обеспечение

1) Лицо, ответственное, за обеспечение безопасности дорожного движения: директор школы Котова Наталья Викторовна (приказ №662 от 16.08.2023г).

Котова Наталья Викторовна, прошла аттестацию 29.10.2021 г.

2) Организация проведения предрейсового медицинского осмотра водителя: осуществляет медработник ООО «Вейделевская автоколонна» Гунько Ольга Владимировна на основании договора №1 на возмездное оказание услуг от 17.01.2023года. действительного до 31.12.2023года.

3) Организация проведения предрейсового технического осмотра транспортного средства:

Осуществляет главный инженер ООО «Вейделевская автоколонна»

Мартынов Сергей Михайлович на основании договора №2 на возмездное оказание услуг от 17.01.2023 года, действительного до 31.12.2023 года.

4) Дата очередного технического осмотра автобуса Т202ХВ31 30.11. 2022 год

5) Место стоянки автобуса в нерабочее время – гараж ОГБОУ «Вейделевская СОШ» меры, исключающие несанкционированное использование - ГЛАНАСС

#### 4. Сведения о владельце

Юридический адрес владельца: 309720 Белгородская обл.п.Вейделевка, ул.Центральная 30.

Фактический адрес владельца: 309720 Белгородская обл.п.Вейделевка, ул.Центральная 30.

Телефон ответственного лица 8(47237 5-51-52)

Директор образовательного учреждения

Котова Наталья Викторовна

Руководитель организации, осуществляющей перевозку детей специальным транспортом (автобусом)

Котова Наталья Викторовна



СОГЛАСОВАНО  
Глава администрации  
городского поселения  
«П.Вейделевка»  
*А.С.Слободчук*  
«17» 08 2023г.



СОГЛАСОВАНО  
Начальник отделения государственной инспекции  
ОМВД России по Вейделевскому  
району старший лейтенант полиции  
*Д.А.Кучеренко*  
«17» 08 2023г.

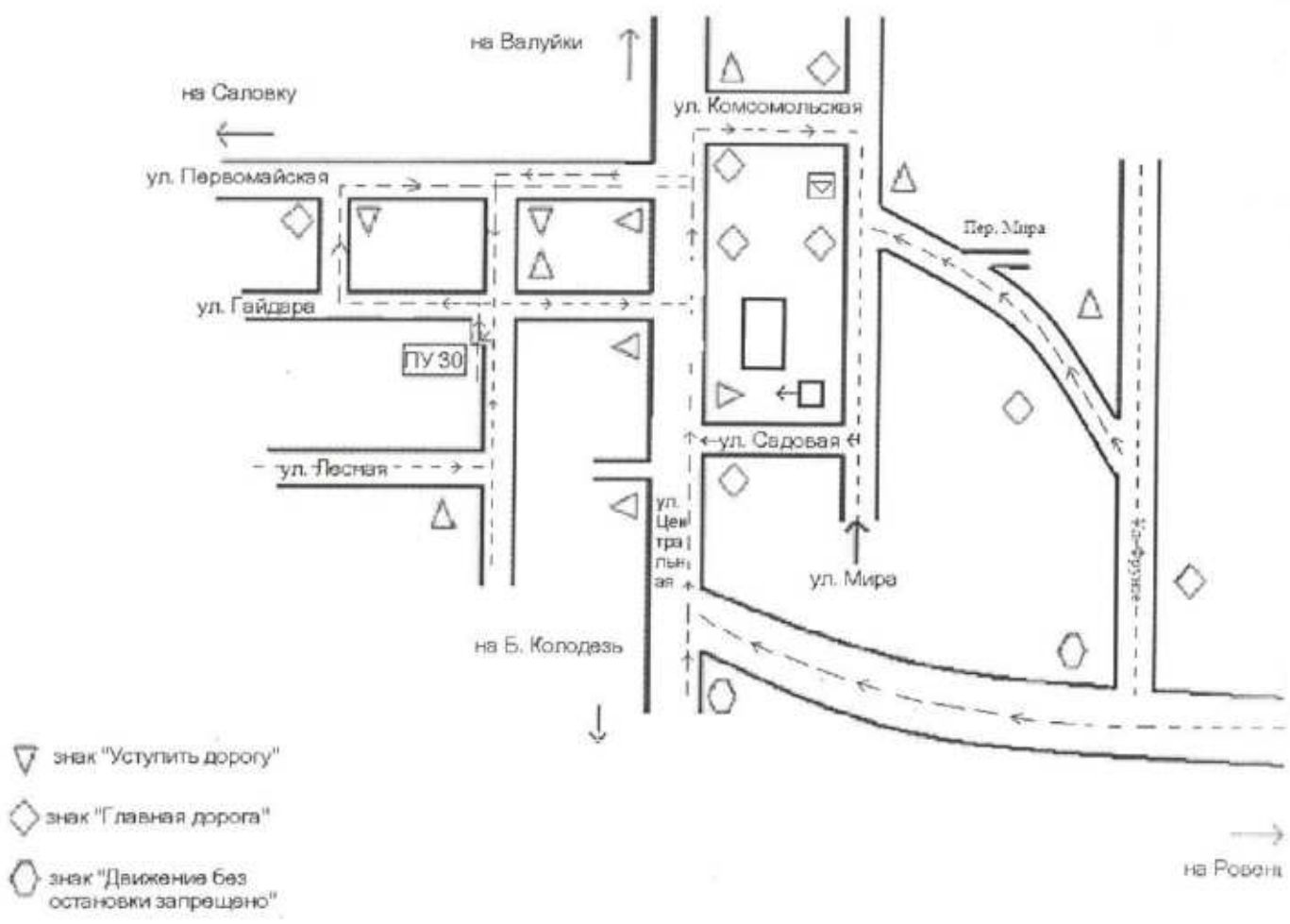


УТВЕРЖДАЮ  
Директор  
ОГБОУ «Вейделевская СОШ»  
*Н.В.Котова*  
«17» 08 2023г.



### ПЛАН-СХЕМА

#### расположения образовательной организации



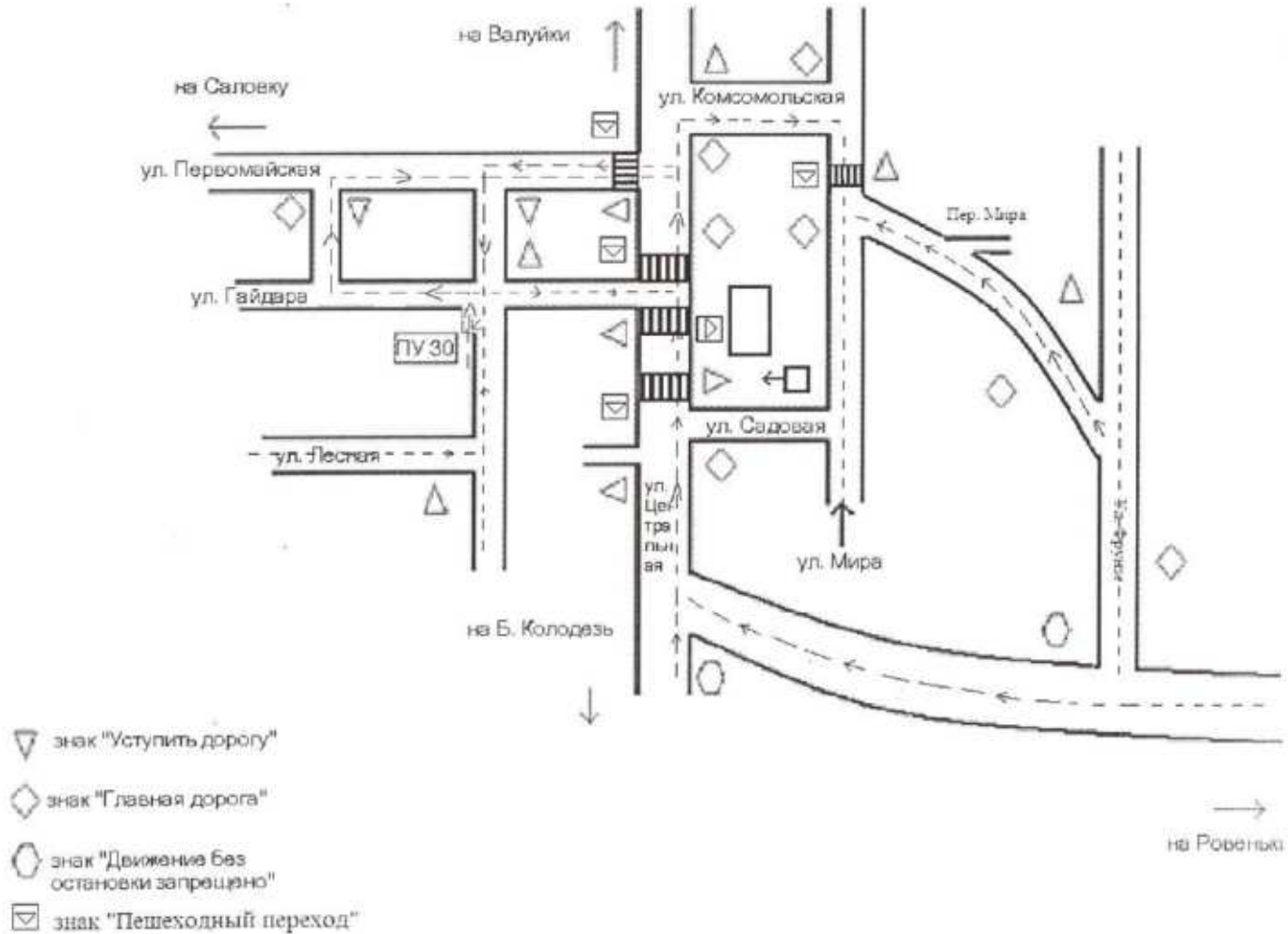
СОГЛАСОВАНО  
Глава администрации  
городского поселения  
«П.Вейделевка»  
*А.С.Слободчук*  
«17» 08 2023г.

СОГЛАСОВАНО  
Начальник отделения госавтоинспекции  
ОМВД России по Вейделевскому  
району старший лейтенант полиции  
*Д.А.Кучеренко*  
«17» 08 2023г.

УТВЕРЖДАЮ  
Директор  
ОГБОУ «Вейделевская СОШ»  
*Н.В.Котова*  
«17» 08 2023г.

### СХЕМА

организации дорожного движения в непосредственной близости от ОУ









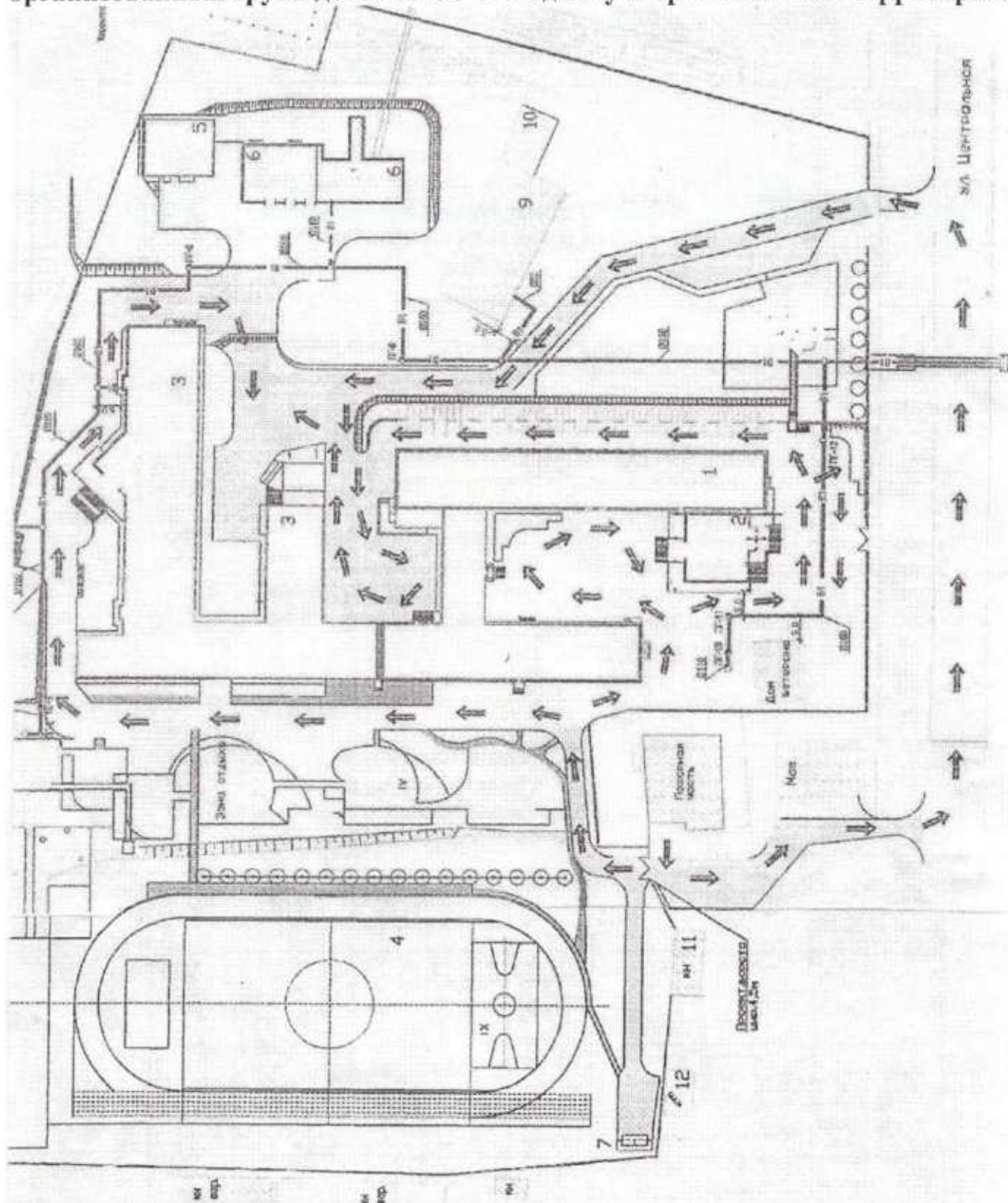


СОГЛАСОВАНО  
Глава администрации  
городского поселения  
«П.Вейделевка»  
*А.С.Слободчук*  
«17» 08 2023г.

СОГЛАСОВАНО  
Начальник отделения государственной инспекции  
ОМВД России по Вейделевскому  
району старший лейтенант полиции  
*А.А.Кучеренко*  
«17» 08 2023г.

УТВЕРЖДАЮ  
Директор  
ОГБОУ «Вейделевская СОШ»  
*Н.В.Котова*  
«17» 08 2023г.

### Маршрут организованных групп детей от ОУ к стадиону и пришкольным территориям



## **Организация работы по профилактике детского дорожно-транспортного травматизма**

Вопрос организации работы по профилактике детского дорожно-транспортного травматизма на сегодняшний день остаётся одним из самых важных. Это обусловлено трагической статистикой.

Необходимо осознавать, что количество несчастных случаев на дороге в нашей стране во много раз превышает показатели развитых стран. А анализ статистических данных о состоянии детского дорожно-транспортного травматизма показал необходимость акцентирования внимания всего педагогического коллектива на такой приоритетной задаче, как охрана жизни и здоровья детей. Решение этой задачи предполагает формирование у обучающихся устойчивых навыков безопасного поведения на улицах и дорогах с помощью изучения Правил дорожного движения и их практической отработки в урочной и внеурочной деятельности.

Работа по профилактике дорожно-транспортного травматизма в ОГБОУ «Вейделевская СОШ» строится согласно утверждённому плану на 2023-2024 учебный год.

### **Основные направления школьной программы по БДДТТ на 2023-2024г.**

#### **Цели и задачи программы**

1. Сохранение жизни и здоровья детей.
2. Создание необходимых условий для обеспечения непрерывного воспитательного процесса в области безопасности дорожного движения.
3. Создание у детей стереотипов безопасного поведения на улице.
4. Обучение основам транспортной культуры.
5. Привлечение внимания общественности к проблеме безопасности на дороге.

#### **Ожидаемый результат**

- Совершенствование профилактической работы по ПДД в школе;
- формирование навыков правильного поведения детей;
- предотвращение детского дорожно-транспортного травматизма.

#### **Направление деятельности**

- Тематические классные часы;
- лекции, познавательные игры;
- конкурсы рисунков, плакатов, стихотворений;
- совместная работа с учреждениями здравоохранения и ГИБДД;
- обучение учащихся оказанию первой медицинской помощи.

#### **Организационная работа**

- Обновление положений конкурсов, соревнований;
- разработка положений новых конкурсов;
- обновление уголков безопасности;
- организация проведения открытых уроков и внеклассных мероприятий по ПДД;
- организация проведения игровых и обучающих программ по ПДД.

#### **Инструктивно- методическая работа**

- Проведение совещаний для педагогов, родителей по ПДД;
- консультации для педагогов, родителей, обучающихся;
- разработка методических рекомендаций;
- распространение информационных листов, бюллетеней;
- обновление инструкций по проведению инструктажа с детьми и подростками о безопасности дорожного движения;
- создание школьной видеотеки по ПДД.

#### **Массовая работа**

- Проведение конкурсов, праздников, соревнований по ПДД;
- тестирование по ПДД;
- конкурсы частушек, рисунков, аппликаций;
- соревнования юных велосипедистов;
- проведение классных часов по профилактике ДДТТ;
- конкурсы методических разработок по профилактике дорожно-транспортного травматизма.

### **Мероприятия, запланированные программой**

Месячник по проведению Всероссийской операции «Внимание дети».

Составление маршрута движения учащихся начальных классов из дома в школу и обратно.

Общий сбор отряда ЮИД.

Классные часы по правилам дорожного движения.

День здоровья. День защиты детей.

Административное совещание «Об организации профилактической работы в школе с детьми по ПДД».

Семинар с классными руководителями по вопросу организации работы по изучению ПДД.

Обновление классных уголков безопасности «Дети и дорога».

Распространение листовок и брошюр по ПДД

Соревнования «Колесо безопасности». Месячник по ПДД (весна).

Встреча с сотрудником ГИБДД.

Родительские собрания по вопросам профилактики ДТП





Утверждаю

директор ОГБОУ «Вейделевская СОШ»

Н.В.Котова

« 17 »

2023года

План

**проведения мероприятий, направленных на профилактику детского травматизма на улицах и дорогах Российской Федерации в ОГБОУ «Вейделевская СОШ» на 2023-2024 уч.год**

№	Мероприятие	Сроки	Ответственные
1	Неделя безопасности дорожного движения	Сентябрь 2023	Кукушкин А.В.
2	Организована выставка плакатов по предупреждению детского травматизма	Сентябрь 2023	Шальнева В.Ю.,
3	Провести встречи с медицинскими работниками	Октябрь 2023	Классные руководители
4	Укомплектован кабинет по безопасности движения	Октябрь 2023	Кукушкин А.В.
5	Провести тематические классные часы «Дорога в школу»	Ноябрь 2023	Щербань А.И. кл.рук-ли
6	Встречи с работниками ГИБДД	В течение года	Щербань А.И.
7	Проведены тематические уроки по темам, касающимся профилактики детского травматизма на дорогах	Декабрь 2023	Кукушкин А.В.
8	Организовать выставку печатной продукции по теме «Безопасность на дороге»	Февраль 2024	Шальнева В.Ю.
9	Провести викторины для обучающихся 9- 11 классов по ПДД	Март 2024	Кукушкин А.В.
10	Принять участие в районном конкурсе «Безопасное колесо»	Апрель 2024	Шальнева В.Ю.
11	Провести беседы по безопасному поведению обучающихся на улицах и дорогах	Март 2024	Кукушкин А.В.



**Областное государственное бюджетное общеобразовательное учреждение «Вейделевская  
средняя общеобразовательная школа»  
Белгородской области**

Согласовано  
На заседании педагогического совета  
ОГБОУ «Вейделевская СОШ»  
Протокол №7 от 09.01.2020г.

Утверждено  
приказом по ОГБОУ «Вейделевская  
средняя общеобразовательная школа»  
Белгородской области  
№016 от 09.01.2020г.

**Положение  
о школьной комиссии "За безопасность дорожного движения"**

**1. Общие положения**

- 1.1. Комиссия «За безопасность дорожного движения» создаётся в рамках общешкольного родительского комитета, который является одной из форм школьного самоуправления, на основании совместного приказа ГУВД и департамента образования области.
- 1.2. Положение о школьной комиссии «За безопасность дорожного движения» принимается на общешкольном родительском собрании.
- 1.3. В состав комиссии «За безопасность дорожного движения» могут быть избраны родители — представители от каждой параллели классов. Школьная комиссия «За безопасность дорожного движения» избирается сроком на один год.
- 1.4. Комиссию «За безопасность дорожного движения» возглавляет председатель, которого избирают на своем заседании члены родительского комитета.
- 1.5. В состав школьной комиссии «За безопасность дорожного движения» педагогический совет образовательного учреждения кооптирует одного из членов администрации образовательного учреждения. Также в её состав могут быть включены представители заинтересованных ведомств (всего в составе комиссии должно быть не менее 9 человек).
- 1.6. В своей работе комиссия «За безопасность дорожного движения» руководствуется теми же законами, что и Совет образовательного учреждения, и настоящим Положением.

**2. Основные задачи и функции**

- 2.1. Совершенствование условий учебно-воспитательного процесса:
  - защита интересов обучающихся и их родителей;
  - совершенствование учебно-материальной базы;
  - помощь педагогическому коллективу в проведении общешкольных тематических мероприятий;
  - помощь в подготовке образовательного учреждения к новому учебному году.
- 2.2. Организация работы с родителями по педагогическому всеобучу.
- 2.3. Оказание помощи администрации образовательного учреждения:
  - в организации и проведении общешкольных родительских собраний (по вопросам предупреждения детского дорожно-транспортного травматизма);
  - в привлечении родителей-профессионалов (водителей, сотрудников ГИБДД и т.д.) к проведению тематических лекций, бесед и экскурсий;
  - в решении вопросов организации дорожного движения в микрорайоне ОУ;
  - в работе с родителями по предупреждению правонарушений среди несовершеннолетних.
- 2.4. Внесение предложений Совету школы образовательного учреждения о выделении внебюджетных средств на поддержку юндовского движения (оснащение соревнований и тематических мероприятий, пошив формы).

**3. Права школьной комиссии «За безопасность дорожного движения» и организация работы**  
Комиссия «За безопасность дорожного движения» имеет право:

- 3.1. Обращаться с запросами и предложениями к администрации образовательного учреждения и органам самоуправления и получать информацию о принятых мерах.
- 3.2. Получать достоверную информацию о решениях, которые принимают администрация и органы самоуправления, касающихся жизни и деятельности всего ученического коллектива.
- 3.3. Обсуждать локальные акты образовательного учреждения.
- 3.4. Вызывать на заседания комиссии родителей и обучающихся по решению классных родительских комитетов.
- 3.5. Выносить общественные порицания родителям, не занимающимся воспитанием детей в семье.

- 3.6. Посылать благодарственные письма родителям обучающихся за хорошее воспитание ребенка, за активную помощь в проведении массовых мероприятий и т.д.
- 3.7. Обсуждать «Правила поведения обучающихся» и «Положение о правах и обязанностях обучающихся, мерах поощрения и дисциплинарного взыскания». Вносить предложения по этим вопросам на рассмотрение Совета образовательного учреждения.
- 3.8. Председатель комиссии «За безопасность дорожного движения» является членом педагогического совета образовательного учреждения и имеет право присутствовать и высказывать свою точку зрения на его заседаниях.
- 3.9. Комиссия вправе поставить вопрос об отзыве из состава и замене членов комиссии, которые не принимают участие в её работе.
- 3.10. Комиссия «За безопасность дорожного движения» принимает годовой план работы, который согласуется с директором образовательного учреждения.
- 3.11. Комиссия проводит свои заседания в соответствии с годовым планом работы, но не реже одного раза в квартал.
- 3.12. Решения считаются правомочными, если на заседании присутствовало не менее половины членов комиссии.
- 3.13. Решения принимаются открытым голосованием простым большинством голосов.
- 3.14. Председатель комиссии отчитывается в работе комиссии перед общешкольным родительским собранием и Советом образовательного учреждения.
4. Делопроизводство
  - 4.1. Комиссия «За безопасность дорожного движения» ведет протоколы своих заседаний. Протоколы пишет секретарь, избранный комиссией.
  - 4.2. Протоколы записываются в книге протоколов комиссии. Каждый протокол подписывается председателем комиссии и секретарём.
  - 4.3. Протоколы хранятся в делах образовательного учреждения.

## **Методическая база школы по ПДД**

### **Учебные пособия, журналы, газеты по ПДД**

1. Сборник задач по основам безопасности дорожного движения 4-9 класс
2. Безопасность на улицах и дорогах 5-6 класс
3. Безопасность на улицах и дорогах 7-8 класс
4. Безопасность на улицах и дорогах 9-11 класс
5. Правила дорожного движения
6. Обучающие плакаты по ПДД (1-4 классы)


### **Электронные версии программ и фильмов по ПДД**

1. Безопасность на улицах и дорогах
2. Безопасность на улицах и дорогах
3. Азбука пешехода
4. Безопасность детей в транспортном мире
5. Азбука дорожной науки
6. Не игра

### **Развивающие зоны (здание начальной школы)**

1. Зона дорожной безопасности




 Утверждаю  
 директор ОГБОУ «Вейделевская СОШ»  
 Н.В.Котова


« 12 » \_\_\_\_\_ 2023года

**План работы  
по профилактике дорожно-транспортного травматизма в ОГБОУ «Вейделевская СОШ»  
на 2023-2024 учебный год.**

№ п/п	Мероприятия	Срок	Ответственные
<b>Работа с учащимися</b>			
1.	Тематические классные часы с учащимися 5-11 классов «Причины детского дорожно-транспортного травматизма в летний период». Акция «Зелёную улицу детям!»	1 неделя сентября	Классные руководители 5-11 классов, школьный отряд ЮИД
2.	Составление маршрута безопасного движения в школе и практическое изучение его с уч-ся 1-4 классов	сентябрь	Классные руководители начальных классов
3.	Организация уголков безопасности в учебных кабинетах	сентябрь	Классные руководители начальных классов
4.	Операция «Внимание, дети!»	сентябрь	Классные руководители, кукушкин А.В., преподаватель – организатор ОБЖ
5.	Открытые классные часы по ПДД	октябрь	учителя начальных классов, воспитатели ГПД
6.	Конкурс рисунков «Красный, жёлтый, зелёный» (1-6 классы)	февраль	Алтынник А.Н., учитель ИЗО, Щербань А.И. заместитель директора по ВР
7.	Игра по станциям «Юный пешеход» (5-6 классы)	Апрель	Классные руководители 5-6 классов, Шальнева В.Ю., вожатая, руководитель школьного отряда ЮИД
8.	Участие в районном конкурсе «Безопасное колесо»	Май	Шальнева В.Ю., вожатая, руководитель школьного отряда ЮИД
9.	Экскурсии по посёлку «Безопасные маршруты»	1 раз в четверть	Учителя начальных классов
10.	Индивидуальные беседы с учащимися, нарушившими ПДД по данным ГИБДД	1 раз в месяц	Щербань А.И., заместитель директора по ВР совместно с инспектором ОПДН ОВД
11.	Беседы работников полиции с учащимися	1 раз в четверть	Щербань А.И., заместитель директора по ВР
12.	Инструктивные занятия с уч-ся 1-11 классов по правилам дорожного движения	В конце каждой четверти	Учителя ОБЖ, Кукушкин А.В., преподаватель – организатор ОБЖ
13.	Беседы на уроках ОБЖ по правилам поведения детей на воде, в транспорте, при пожаре, угрозе террористических актов	В течение года	Кукушкин А.В., преподаватель – организатор ОБЖ
14.	Тематические классные часы по ПДД	В течение года	Классные руководители 1-11 классов
15.	Выпуск школьных газет «Солнышко», «Юность», посвященных правилам дорожной безопасности	В течение года	Шальнева В.Ю. – вожатая



<b>Работа с родителями</b>			
1.	Беседы с родителями учащихся 1-11 классов по предупреждению детского дорожно-транспортного травматизма	Сентябрь	Классные руководители
2	Беседа на родительском собрании "Как влияет на безопасность детей поведение родителей на дороге"	Октябрь	Классные руководители
3	Беседа на родительском собрании «Осторожно, гололёд!»	декабрь	Классные руководители
4	Беседа на родительском собрании «Внимание – лето!»	Апрель –май	Классные руководители
5	Индивидуальные беседы с родителями учащихся, нарушивших ПДД (по данным ГИБДД)	По мере необходимости	Классные руководители
<b>Работа с педагогическим коллективом</b>			
1.	Административное совещание «Анализ нарушений ПДД учащимися школы»	1 раз в полгода	Кукушкин А.В., преподаватель – организатор ОБЖ
2.	Заседание МО классных руководителей «Планирование профилактической работы по ПДД с учащимися 1-11 классов»	Сентябрь	Кукушкин А.В., преподаватель – организатор ОБЖ, Щербань А.И., заместитель директора по ВР
3.	Контроль ведения журналов инструктажей по технике безопасности	Декабрь	Кукушкин А.В., преподаватель – организатор ОБЖ, Щербань А.И., заместитель директора по ВР
4.	Приобретение методической литературы, учебно-методических пособий по ПДД;	В течение года	Шерстюк О.Е., зав. школьной библиотекой
5	Обновление банка мультимедийных презентаций по ПДД	В течение года	Шерстюк О.Е., зав. школьной библиотекой


 Утверждаю  
 директор ОГБОУ «Вейделевская СОШ»  
 Н.В.Котова  
 « 16 » августа 2023г.

**План**  
**совместных общешкольных мероприятий ЮИД**  
**по предупреждению детского дорожно-транспортного травматизма на 2023-2024 учебный год**

№	Мероприятие	Сроки	Ответственные
1.	Семинары с учителями начальных классов и классными руководителями:  - о методике обучения учащихся Правилам дорожного движения.  - о формах внеклассной работы по профилактике детского травматизма.  - об организации работы на школьной транспортной площадке по привитию навыков соблюдения Правил дорожного движения.	Август 2023  сентябрь 2023  Март 2023	Кукушкин А.В.
2.	Заслушивание отчетов учителей и классных руководителей на педагогических советах о выполнении 10-часовой программы и проведенных профилактических мероприятиях	1 полугодие	Н.В.Котова
3.	Беседы на общешкольных родительских собраниях на темы: “Как влияет на безопасность детей поведение родителей на дороге”; “Требования к знаниям и навыкам школьника, которому доверяется самостоятельное движение в школу и обратно”; “Использование движения родителей с детьми по улицам города (села) для обучения детей навыкам правильного поведения на дороге”	Сентябрь 2023г. Декабрь 2023г.  Март 2024г.  Апрель 2024г.	Классные руководители Щербань А.И.
4.	Беседы :Знай и соблюдай Правила дорожного движения”. “Про того, кто головой рисковал на мостовой” (по материалам рейда патруля ЮИД). “Каждому должно быть ясно - на дороге кататься опасно” (на коньках, санках). “Рассказ об одном сборе” (утреннике, вечере, соревновании, конкурсе по безопасности движения) “Помни это юный велосипедист” “Здравствуй, лето!” (о поведении на дороге во время летних каникул)	Сентябрь 2023г.   Январь 2024г.   Апрель 2024г.	Кукушкин А.В.
5.	Создание отряда ЮИД и организация его работы	Сентябрь 2023г.	Шальнева В.Ю.


 Утверждаю  
 директор ФРБОУ «Вейделевская СОШ»  
 Н.В.Котова  
 « 10 » 08 2023г.

**План**  
**работы классного руководителя**  
**по профилактике детского дорожно-транспортного травматизма**

№ п. п	Мероприятие	Сроки	Ответственные
1	Проведение уроков изучения Правил дорожного движения согласно программе	Ежемесячно	Классный руководитель, штаб ЮИД
2	Проведение на родительском собрании беседы “Будьте примером для детей в правильном поведении на дороге”	В течение года	Классный руководитель
3	Проведение утренника “Мы по улицам идем”	В течение года	Классный руководитель,
4	Организация конкурсов на лучший рисунок, рассказ, исполнение стихотворения по безопасности движения	В течение года	Классный руководитель, штаб ЮИД
5	Проведение бесед-“минуток” по профилактике несчастных случаев с детьми на дороге (в начальных классах ежедневно на последнем уроке)	В течение года	Классный руководитель, штаб ЮИД
6	Участие в проведении “Недели безопасности” (по плану школы)	сентябрь	Классный руководитель, штаб ЮИД

## Состав отряда ЮИД «ЖЕЗЛ»

1. Варламов Александр	5б класс
2. Шишкин Ярослав	5б класс
3. Мироненко Ольга	5б класс
4. Слепченко Диана	5б класс
5. Зюбан Семён	5а класс
6. Жукова Анна	5а класс
7. Ушаков Виталий	5а класс
8. Ивахненко Евгения	5а класс
9. Дмитриев Богдан	5в класс
10. Кушнарёв Максим	5в класс
11. Кубрак Глеб	5г класс
12. Костюков Захар	5г класс



Утверждаю  
 директор ОГБОУ «Вейделевская СОШ»  
 Н.В.Котова  
 « 16 » 08 2023г.



### План работы отряда ЮИД «ЖЕЗЛ»

**Цель:** создание условий для формирования у школьников устойчивых навыков безопасного поведения на улицах и дорогах

**Задачи:**

- Сформировать у обучающихся потребность в изучении правил дорожного движения и осознанное к ним отношение;
- Сформировать устойчивые навыки соблюдения и выполнения правил дорожного движения;
- Обучить способам оказания самопомощи и первой медицинской помощи;
- Развивать у учащихся умение ориентироваться в дорожно-транспортной ситуации;
- Воспитывать чувство ответственности, культуры безопасного поведения на дорогах и улицах.
- Выработать у учащихся культуру поведения в транспорте и дорожную этику.

№	Мероприятие	сроки	ответственные
1.	Организационный сбор отряда, знакомство с планом работы на год.	сентябрь	Командир отряда ЮИД, Руководитель отряда
2.	Обновление информации по БДД на стенде школы	Раз в полугодие	Командир отряда ЮИД, Руководитель отряда
3.	Выставка рисунков «Красный, желтый, зеленый»	14-17 сентября	Члены отряда ЮИД, Руководитель отряда
4.	Урок дорожной безопасности	11 сентября	Члены отряда ЮИД, Руководитель отряда
5.	Акция «Соблюдайте правила дорожного движения»	1-25 сентября	Командир отряда ЮИД, Руководитель отряда
6.	Месячник безопасности. Участие в акции «Внимание, дети!»	сентябрь	Члены отряда ЮИД, Руководитель отряда
7.	«Путешествие по стране Безопасности» - интерактивные беседы для 1-4 классов	сентябрь	Члены отряда ЮИД, Руководитель отряда
8.	Помощь в разработке схем безопасных маршрутов «Дом-Школа-Дом» с учащимися начальных классов	Сентябрь- октябрь	Члены отряда ЮИД, Руководитель отряда
9.	Рейды на дороге и перекрестках самостоятельно и в сотрудничестве с ГИБДД, с вручением писем-обращений	В течение года	Члены отряда ЮИД, Руководитель отряда
10.	Подготовка и участие в районном конкурсе «Безопасное колесо»	В течение года	Члены отряда ЮИД, Руководитель отряда
11.	Оформление информации для сайта школы по деятельности отряда ЮИД	Декабрь, апрель	Руководитель отряда Члены отряда ЮИД
12.	Акция «Соблюдайте правила дорожного движения»	май	Члены отряда ЮИД, Руководитель отряда
13.	Просмотр учебно-познавательных фильмов по БДД	систематически	Руководитель отряда
14.	Организация работы по ПДД в летнем лагере	июнь	Начальник лагеря Руководитель отряда

**Областное государственное бюджетное общеобразовательное учреждение «Вейделевская средняя общеобразовательная школа»  
Белгородской области**

Согласовано  
на заседании педагогического совета  
ОГБОУ «Вейделевская СОШ»  
Протокол №18 от 05.08.2020г.

Утверждено  
приказом по ОГБОУ «Вейделевская  
средняя общеобразовательная школа»  
Белгородской области  
№241 от 06.08.2020г.



**Положение  
о Родительском дорожном патруле  
областного государственного бюджетного  
общеобразовательного учреждения  
«Вейделевская средняя общеобразовательная школа»  
Белгородской области**

**1. Общие положения.**

1.1. Родительский дорожный патруль (далее - РДП) создается в областном государственном бюджетном общеобразовательном учреждении «Вейделевская средняя общеобразовательная школа», в дальнейшем именуемом Школа, из числа родителей, дети которых обучаются в данном образовательном учреждении, с целью повышения культуры поведения обучающихся на дороге, снижению уровня детского дорожно-транспортного травматизма, формирования стереотипа законопослушного поведения на проезжей части, повышения уровня ответственности родителей за формирование у детей навыка безопасного поведения на проезжей части.

1.2. РДП в своей работе строго соблюдает и руководствуется нормами законов РФ, Постановлением от 23.10.1993 г №1090 «О правилах дорожного движения» и законом 273-ФЗ «Об образовании в РФ», настоящим Положением.

1.3. Родительский патруль организует свою работу в тесном взаимодействии с педагогическим коллективом школы, отделом по делам несовершеннолетних, сотрудниками органов ГИБДД.

1.4. Родительский патруль организует свои выходы в соответствии с графиком.

1.5. График работы родительского патруля составляется родительскими комитетами 1-11 классов и доводится до сведения участников образовательного процесса (классных руководителей, родителей обучающихся (лиц, их заменяющих).

1.6. Цель работы РДП: защита прав детей и предупреждение нарушений правил дорожного движения.

Задачи:

- Формировать у школьников представление о безопасности движения.
- Повышать уровень правовой грамотности родителей, уровень ответственности за жизнь и здоровье детей во время пребывания на дороге.
- Ознакомить детей и родителей с безопасными маршрутами следования до школы.

1.7. Участие в работе РДП является добровольным.

**2. Организация работы родительского патруля.**

2.1. Родительский патруль формируется из числа родителей обучающихся, желающих принять участие в данной работе на добровольной основе.

2.2. Состав родительского патруля может изменяться в течение учебного года;

2.3. Примерные места выходов родительского патруля предусматривают патрулирование маршрутов следования учащихся в школу и обратно, в особенности, в местах пересечения ими проезжей части, опасных участков дороги.

2.4. Итоги работы родительского патруля школы выносятся на родительские собрания классов, заседания при директоре и общешкольные родительские конференции, а также размещаются на сайтах образовательных организаций.

2.5. Количественный состав родительского патруля не ограничен.

**3. Обязанности и права членов родительского патруля.**



- 3.1. Родительский патруль осуществляет патрулирование на микроучастке школы в соответствии с разработанным и утвержденным маршрутом.
- 3.2. РДП контролирует соблюдение школьниками-пешеходами Правил дорожного движения, оказывает помощь в переходе проезжей части дороги в случае возникновения у них трудностей в переходе.
- 3.3. РДП оказывает консультативную помощь несовершеннолетним пешеходам, разъясняет права и обязанности пешеходов в случае необходимости.
- 3.4. Родительским патрулем выявляются причины и условия, способствующие нарушению ПДД детьми и родителями.
- 3.5. Членами РДП проводится профилактическая работа по БДД и профилактике ДДТТ среди учащихся и родителей.
- 3.6. В случаях выявления правонарушений, РДП делает замечание в корректной форме, рекомендует обратить внимание на соблюдение ПДД. В дальнейшем с учениками и родителями учителя проводят профилактические беседы воспитательного характера по предупреждению ДДТТ.
- 3.7. РДП в ходе осуществления патрулирования выявляет детей, подростков и других лиц, склонных к совершению правонарушений, своим поведением отрицательно влияющих на детей.

#### **4. Документация родительского дорожного патруля.**

- 4.1. План работы Родительского дорожного патруля на учебный год.
- 4.2. Порядок действий Родительского патруля по контролю за соблюдением ПДД пешеходами (как несовершеннолетними, так и взрослыми участниками дорожного движения) и применением световозвращающих элементов.
- 4.3. Отчет о работе Родительского дорожного патруля ОГБОУ «Вейделевская СОШ» за текущий учебный год.



### Состав Родительского дорожного патруля.

1. Марков Алексей Владимирович (руководитель патруля);
2. Иващенко Олег Иванович;
3. Ушаков Дмитрий Сергеевич;

### График дежурства родительского дорожного патруля на 2023-2024 учебный год

№ п/п	Ф.И.О. родителя	Дата дежурства
1	Марков Алексей Владимирович	сентябрь
2	Иващенко Олег Иванович	октябрь
3	Ушаков Дмитрий Сергеевич	ноябрь
4	Марков Алексей Владимирович	декабрь
5	Иващенко Олег Иванович	январь
6	Ушаков Дмитрий Сергеевич	февраль
7	Марков Алексей Владимирович	март
8	Иващенко Олег Иванович	апрель
9	Ушаков Дмитрий Сергеевич	май


 «Утверждаю»  
 директор ОГБОУ «Вейделевская СОШ»  
 Н.В.Котова  
 « 17 » 08 2023г.

**План работы**  
**родительского дорожного патруля**  
**ОГБОУ «Вейделевская СОШ» на 2023-2024 учебный год**

**Цель:** своевременное выявление и предотвращение фактов нарушений обучающимися правил дорожного движения

№	Мероприятие	Сроки	Ответственные
1	Утверждение плана работы родительского патруля	сентябрь 2023 г.	Заместитель директора по ВР Щербань А.И.
2	Патрулирование улиц, контроль за соблюдением ПДД	В течение года	Родительский патруль, председатель родительского комитета Маркова Ю.Н.
3	Общение с членами семей учащихся – нарушителей ПДД	По запросам классных руководителей и родительского комитета	Родительский патруль, соц.педагог Решетникова И.А., классные руководители
4	Организации и проведение дежурств на прилегающей территории района школы (акция «Родительский патруль ПДД») Патрулирование улиц, территории около подъезда к школе	1 раз в неделю 8.00 – 8.30 13.00-15.00	Родительский патруль, руководители отрядов ЮИД
5	Итоги работы родительского патруля	При проведении общешкольных родительских собраний	Члены родительского патруля
6	Проведение мероприятий для повышения грамотности по дорожной безопасности	1 раз в четверть	Отв.за безопасность Котова Н.В., члены РДП

## Памятка родителям при составлении безопасного маршрута Дом –Школа-Дом

Дорогие родители! Помогите вашему ребенку сохранить жизнь и здоровье на дороге. Эту трудную задачу облегчит создание вами семейных учебных пособий.

Вместе с детьми составьте схему маршрута «Дом - школа - дом» с детальным описанием особенностей каждого перехода через дорогу и мест, требующих повышенного внимания. Могут быть полезными схемы других постоянных маршрутов вашей семьи («Дом - музыкальная школа», «Дом - дом бабушки» и т.д.), а также планы окрестностей дома и школы с их описанием

### *Текст к плакату:*

#### Переход

Если у тротуара стоят машины, не выходи из-за них, отойди подальше, чтобы был обзор.

Пропусти едущую машину, подожди: не скрыта ли за проехавшей встречная.

Осторожно: обзору улицы мешают деревья.

#### Местный проезд

При движении по проезду не болтать с приятелем, не бежать. Здесь тротуар и дорога вместе.

#### «Пустынная» улица

Даже если не видно машин, приостановись, осмотрись и переходи шагом.

#### Улица с интенсивным движением

Такую улицу безопаснее переходить только по обозначенным пешеходным переходам.

#### ДОМ и прилегающая территория

Особенности улиц, внутриквартальных проездов, стоящие машины, места ограниченного обзора (домами, деревьями), остановки автобуса, игровые площадки рядом с дорогой.

#### Остановка автобуса.

Внимание! Стоящий автобус может ограничивать обзор!

#### Проезд в дворовую территорию.

Остановись для наблюдения, как при переходе проезжей части: убедись, что из двора не выезжает машина.

#### Регулируемый перекресток.

Всегда дождись зеленого сигнала светофора!

Перед тем как переходить дорогу, убедись, что на твоём пути нет машин, поворачивающих под зеленую стрелку светофора.

#### Остановка автобуса.

#### Торговая палатка.

#### Еще одна «помеха обзору»

#### ШКОЛА и прилегающая территория.

Особенности улиц, все места с ограниченным обзором, основные помехи обзору, основные маршруты перехода улиц детьми, идущими в школу и из нее.

#### Образцы характеристик особенностей улиц:

- Узкая улица с интенсивным движением (на узких улицах пешеход менее осторожен, чаще невнимателен, так как для перехода улицы требуются считанные секунды).
- Узкая улица с неинтенсивным движением (на таких улицах зачастую пешеход выходит на проезжую часть, даже не осмотрев ее).
- Широкая улица с интенсивным движением (переход таких улиц опасен тем, что за время перехода обстановка на дороге может внезапно измениться, а пешеход не может так быстро покинуть дорогу, как на узких улицах).
- Большое число стоящих автомобилей (помехи обзору).
- Обзору проезжей части улицы мешают кусты, деревья.
- Дома, расположенные близко к проезжей части улицы - ограничивают обзор пешеходов, детей.
- Машины могут появиться неожиданно из-за поворота.
- Движение машин с высокими скоростями.
- Выезд транспорта из ворот предприятия (въезд).
- Возможно движение транспорта задним ходом.
- Обзор ограничен павильоном остановки общественного транспорта.
- Две остановки одна недалеко от другой («пересадочный пункт»).
- Движение военных, учебных или личных машин (неумелые водители).



- Уклон, поворот (возможность выезда машины на встречную полосу, на обочину, на тротуар при скользкой проезжей части).

- Движение крупногабаритных машин (автобусы, грузовики). Вероятны случаи, когда за одной машиной скрыта другая - движущаяся в ту же сторону или навстречу.

Рекомендуем:

1. Вместе с ребенком пройти по рекомендуемому маршруту, обсудив места, требующие повышенного внимания. Обязательно обозначить, по какому маршруту идти нельзя.
2. Дома вместе с ребенком составить схему рекомендуемого маршрута и описание к ней.
3. Пройти маршрут вместе с ребенком повторно, попросив его объяснить взрослому, как правильно поступать в том или ином случае.
4. Регулярно тренировать внимание ребенка, превращая его знания в навыки поведения.

## **ПАМЯТКА ШКОЛЬНИКУ (ПЕШЕХОДУ И ВЕЛОСИПЕДИСТУ) БЕЗОПАСНОСТЬ НА ДОРОГЕ**

Ежегодно в России жертвами дорожно-транспортных происшествий становятся дети. Каждый день вы выходите на улицу и становитесь участниками дорожного движения. Очень часто ребята нарушают правила дорожного движения или вовсе их не знают. Давайте сейчас, прочитав эту памятку, запомним основные правила и не будем их нарушать.

### ***ОСНОВНЫЕ ПРАВИЛА БЕЗОПАСНОГО ПОВЕДЕНИЯ НА ДОРОГЕ***

Никогда не выбегайте на дорогу перед приближающимся автомобилем. Это опасно, потому что водитель не может остановить машину сразу.

Дорогу необходимо переходить в специально установленных местах по пешеходному переходу.

На проезжую часть выходите только после того, как убедитесь в отсутствии приближающегося транспорта и слева и справа.

Выйдя из автобуса, не выбегайте на дорогу. Подождите, пока автобус отъедет, и только потом, убедившись в отсутствии машин, переходите дорогу.

Опасно выезжать на проезжую часть на скейтах и роликовых коньках.

Не выбегайте на дорогу вне зоны пешеходного перехода, в этом месте водитель не ожидает пешеходов и не сможет мгновенно остановить автомобиль.

Опасно играть в мяч и другие игры рядом с проезжей частью, лучше это делать во дворе или на детской площадке.

Умейте пользоваться светофором.

Помните! Только строгое соблюдение

Правил дорожного движения защищает всех вас от опасностей на дороге.

**Памятка**  
**для родителей по обучению несовершеннолетних основам безопасности**  
**дорожного движения**

- Не спешите, переходите дорогу размеренным шагом. Выходя на проезжую часть дороги, прекратите разговаривать - ребенок должен привыкнуть, что при переходе дороги нужно сосредоточиться.
- Не переходите дорогу на красный или желтый сигнал светофора, как бы вы при этом не торопились. Переходите дорогу только в местах, обозначенных дорожным знаком "Пешеходный переход". Из автобуса, троллейбуса, трамвая, такси выходите первыми. В противном случае ребенок может упасть или побежать на проезжую часть.
- Привлекайте ребенка к участию в ваших наблюдениях за обстановкой на дороге, показывайте ему те машины, которые готовятся поворачивать, едут с большой скоростью и т.д.
- Не выходите с ребенком из-за кустов или машины, не осмотрев предварительно дорогу, – это типичная ошибка и нельзя допускать, чтобы дети ее повторяли.
- Не разрешайте детям играть вблизи дороги и на проезжей части.
- Напоминайте детям о необходимости использовать светоотражающие элементы во время передвижения в темное время суток.

**Памятка для родителей по правилам дорожного движения**

- Необходимо учить детей не только соблюдать Правила движения, но и с самого раннего возраста учить их наблюдать и ориентироваться. Нужно учитывать, что основной способ формирования навыков поведения – наблюдение, подражание взрослым, прежде всего родителям. Многие родители, не понимая этого, личным примером обучают детей неправильному поведению.
- Находясь с ребенком на проезжей части, не спешите, переходите дорогу размеренным шагом. Иначе вы научите спешить там, где надо наблюдать и обеспечить безопасность.
- Не посылайте ребенка переходить или перебегать дорогу впереди вас – этим вы обучаете его идти через дорогу, не глядя по сторонам. Маленького ребенка надо крепко держать за руку, быть готовым удержать при попытке вырваться – это типичная причина несчастных случаев.
- Учите ребенка смотреть. У ребенка должен быть выработан твердый навык: прежде чем сделать первый шаг с тротуара, он поворачивает голову и осматривает дорогу во всех направлениях. Это должно быть доведено до автоматизма.
- Учите ребенка замечать машину. Иногда ребенок не замечает машину или мотоцикл издалека. Научите его всматриваться вдаль.
- Учите ребенка оценивать скорость и направление будущего движения машины. Научите ребенка определять, какая едет прямо, а какая готовится к повороту.



- Твердо усвойте сами и научите ребенка, что входить в любой вид транспорта и выходить из него можно только тогда, когда он стоит. Объясните ребенку, почему нельзя прыгать на ходу.

### **Памятка родителям по перевозке детей в возрасте до 11 лет**

- Детское автокресло – это приспособление, обеспечивающее максимальную безопасность в дороге вашему ребенку.
- Автомобиль должен двигаться со скоростью улитки. Любая неровность может потревожить малыша. По крайней мере, так кажется встревоженным родителям первенца. Но уверяем вас, малыш будет цел и невредим в специальном сидении для младенцев. Сидение следует правильно закрепить и установить против направления движения автомобиля, потому как в случае удара спереди, нагрузку принимает спина, а не хрупкая шея. Такое специальное сидение для младенцев обеспечивает самую лучшую защиту ребенку до девяти месяцев жизни, до тех пор, пока он не вырастет из него. Когда головка малыша сравняется с верхом сидения, наступит время менять кресло для младенцев на сидение для детей, но все еще предназначенное для установки против направления движения автомобиля. И только, когда ребенку исполнится 3 года – можно повернуть детское кресло по направлению движения авто.
- Совершая покупку, особое внимание обратите на удобство посадки ребенка. Малыш должен сидеть чуть свободно и максимально удобно, в обратном случае каждая поездка будет превращена в сплошной каприз и истерику. На креслах предназначенных для детей до 3-х лет установлены специальные ремни безопасности, повышающие безопасность ребенка.
- Всегда пристегивайтесь ремнями безопасности и объясняйте ребенку, зачем это нужно делать. Если это правило автоматически выполняется вами, то оно будет способствовать формированию у ребенка привычки пристегиваться ремнем безопасности. Ремень безопасности для ребенка должен иметь адаптер по его росту (чтобы ремень не был на уровне шеи).
- Дети до 12 лет должны сидеть в специальном детском удерживающем устройстве (кресле) или занимать самые безопасные места в автомобиле: середину и правую часть заднего сиденья.
- Учите ребенка правильному выходу из автомобиля через правую дверь, которая находится со стороны тротуара.
- Для маленьких пассажиров основным и самым эффективным средством защиты является детское удерживающее устройство - так называемое автокресло, сконструированное с учетом всех особенностей детского организма, индивидуально подобранное к росту и весу ребенка и, наконец, правильно установленное в машине. Правила дорожного движения Российской Федерации обязывают водителей использовать специальные удерживающие устройства при перевозке в салоне автомобиля детей в возрасте до 12 лет - даже в поездках на самые незначительные расстояния.